

生理予定日当日から検査ができる

チェックワンファスト

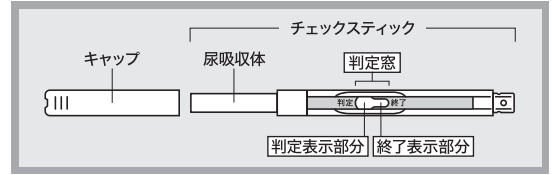
# CHECK ONE FAST



ブランド情報は  
公式HPを  
ご覧ください

www.arax.co.jp/checkone/

- 生理予定日当日から検査可能
- 1分判定
- 初めてでも簡単
- ひと目で結果がわかる
- 正確性 99%以上
- 検査過程が見える
- Smart Stick 採用



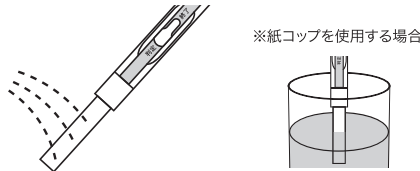
## 検査のしかた 朝・昼・夜いつの尿でも検査可能です。

### 1 キャップを後ろにはめる



アルミ袋は検査直前に開封し、チェックスティックを取り出し、キャップをチェックスティックの後方に装着してください。

### 2 尿吸収体全体に 2秒 尿をかける



尿吸収体が下を向くように持ち、尿吸収体全体に尿を2秒間かけるか、乾いた清潔な紙コップに採尿し、尿吸収体全体が浸るように2秒間、尿に浸けてください。(採尿後はできるだけ速やかに検査してください)

※このとき、尿吸収体以外を尿で濡らさないように気をつけてください。  
※採尿した尿で検査する場合は、尿吸収体のみを浸けてください。  
※尿を10秒より長くかけたり、10秒より長く浸けしないでください。

### 3 水平に置き 1分 待つ



⚠️ 手に持って待たない!

尿吸収体を下に向けたままキャップをし、平らなところに判定窓が見えるように置き、そのまま1分待ちます。

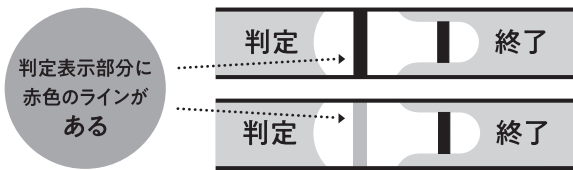
## 判定のしかた

- 最初にチェックスティックの「終了表示部分」に赤色のラインがあらわれていることを確認してください。判定は「判定表示部分」にあらわれる赤色のラインの有無を観察して行います。
- 10分を過ぎての判定は避けてください。

判定表示部分に赤色のラインがあらわれた場合

### 陽性

妊娠反応が認められました。妊娠している可能性があります。出来るだけ早く医師の診断を受けてください。



薄くても判定表示部分に縦ラインがあらわれたら陽性です。

判定表示部分に赤色のラインがあらわれなかった場合

### 陰性

今回の検査では妊娠反応は認められませんでした。しかし、その後生理が始まらない場合は、再検査をするか、又は医師に相談してください。



※実際にあらわれるラインの形は例示と異なる場合があります。

#### 判定に関する注意

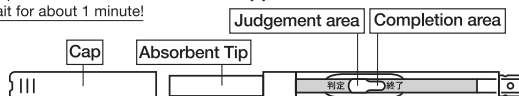
- 判定は「判定窓」を観察して行ってください。
- 判定の際は、次のことに注意してください。
  - ①「終了表示部分」に赤色のラインがあらわれる前に判定しないでください。
  - ②薄くても「判定表示部分」に赤色のラインがあらわれた場合は陽性です。
  - ③一時的に「判定窓」にチェックスティックに平行な横ラインがあらわれることがありますが、これは赤色の試薬が流れている検査の途中であり、判定には関係ありません。時間がたてば次第に横ラインは見えなくなります。判定ラインは「判定表示部分」に、チェックスティックに垂直な縦ラインとしてあらわれます。
  - ④尿のかかり具合によっては、多少時間がかかることがあります。もし、尿をかけてから10分たっても「終了表示部分」に赤色のラインがあらわれない場合には操作ミス(尿量不足など)が考えられます。別のチェックスティックで検査をやり直してください。

#### [Testing Period]

You can use Check One FAST Pregnancy Test at any time of the day, from the day you expect your period to start.

#### [Instructions for the Proper Use]

- ① Urinate thoroughly on the absorbent tip. (For about 2 seconds)
- ② Cover the tip with the cap, keeping it downward direction.
- ③ Keep the kit horizontal. (Do not hold it by your hand!)  
Wait for about 1 minute!



#### [Judgement]

**Positive:** Red line in the Judgement area (判定), even if the line is faint.

#### Pregnant

You are supposed to be pregnant. Please consult a doctor as soon as possible.

**Negative:** No red line in the Judgement area (判定).

#### Not Pregnant

If you find no color line in the Judgement area, you are not supposed to be pregnant this time. If you have no menstruation afterward, please re-test or consult a doctor.

※Please note that real profile of the lines appeared sometimes differs.